



Empoderamiento en mujeres chilenas e inmigrantes latinoamericanas

1. Índice de contenidos

I. Resumen.....	3
II. Introducción.....	4
Conceptos del estudio	4
Contexto actual chileno	4
Modelo del estudio	6
III. Objetivos del estudio.....	7
3.1. Objetivo General.....	7
3.2. Objetivos Específicos.....	7
IV. Metodología	8
V. Resultados	9
5.1. Descripción de la muestra.....	9
5.2. Resultados Descriptivos sobre Empoderamiento.....	11
5.2.1. Percepción de sentido de bienestar personal	11
5.2.2. Conocimiento de derechos ciudadanos	14
5.2.3. Conocimiento de la problemática de la comunidad.....	14
5.2.4. Participación en actividades.....	15
VI. Comentarios	17
VII. Referencias.....	20

2. Índice Gráficos

Gráfico 1: Índice de brecha de género global 2018 para Latinoamérica y el caribe	5
Gráfico 2: Distribución según sexo.....	9
Gráfico 3: Distribución según edad.....	9
Gráfico 4: Nivel educacional.....	9
Gráfico 5: Nivel socioeconómico.....	9
Gráfico 6: Estado Civil.....	10
Gráfico 7: Religión.....	10
Gráfico 8: Años de residencia en Chile	10
Gráfico 9: Dimensión de percepción de sentido de bienestar personal	11
Gráfico 10: Dimensión de percepción de sentido de bienestar personal	12
Gráfico 11: Dimensiones de percepción de sentido de bienestar personal	12
Gráfico 12: Dimensión de percepción de sentido de bienestar personal	13
Gráfico 13: Dimensión sentido de bienestar personal.....	13
Gráfico 14: Dimensión de conocimiento de derechos ciudadanos.....	14
Gráfico 15: Dimensión del conocimiento de la problemática de la comunidad.....	14
Gráfico 16: Dimensión de participación en actividades.....	15
Gráfico 17: Dimensión de participación en actividades.....	16
Gráfico 18: Acceso al mercado financiero de las mujeres chilenas y latinoamericanas y del caribe .	18
Gráfico 19: Ingreso promedio total del trabajo según sexo y nacionalidad.....	19

Resumen

El presente estudio tiene como objetivo analizar el nivel de empoderamiento percibido por las mujeres de nacionalidad chilena en comparación con las latinoamericanas, para lo cual se realizó una investigación cuantitativa de corte transversal y alcance descriptivo, utilizando la escala de empoderamiento propuesta por Portocarrero (2010). Los datos corresponden a fuente primaria a través de entrevista cara a cara. El plan de muestro es no probabilístico por conveniencia. El universo considerado fueron Mujeres mayores de 18 años de nacionalidad chilena e inmigrantes de origen latinoamericano con al menos un año de residencia en Chile, alcanzando un tamaño muestral de 427 observaciones.

Los resultados de este estudio, en general, muestran que existe un mayor nivel de empoderamiento femenino en las mujeres chilenas. A nivel de dimensión, las chilenas encuestadas tienen una mayor percepción de sentido de bienestar personal en cuanto a hogar, pareja, autonomía y acceso a recursos, también conocen más sus derechos ciudadanos y la problemática de su comunidad. No obstante, las mujeres inmigrantes latinoamericanas presentan una mayor participación en actividades que las chilenas.

I. Introducción

Conceptos del estudio

Empoderamiento es definido como “dar poder” o tener el poder de decidir y actuar (León, 1997; Schüler, 1994, citados en Portocarrero, 2010), refiriéndose al “poder” para alcanzar ciertas metas y no el “poder” sobre otros (Nayak y Mahanta, 2017). Según Kabeer (citado en Rahman, 2013), los principios fundamentales del empoderamiento son la autoestima y el sentimiento de ser un agente activo, es decir, *“percibirse uno mismo como un agente activo capaz de tomar decisiones”* (Naz, citado en Rahman, 2013).

De acuerdo con Schüler (citado en Portocarrero, 2010), las mujeres empoderadas se desarrollan en múltiples dimensiones, como en mayor libertad de movimiento, hogares con menos violencia, capacidad de realizar compras, seguridad económica, así como también, mayor conciencia y participación política. Batliwala (citado en Rahman, 2013) considera que el proceso de empoderamiento involucra redistribución de poder dentro del hogar, y también desde un punto de vista económico, político y de valores. Por tanto, el empoderamiento involucra los procesos donde las personas son conscientes que sus propios intereses están relacionados con los de otros, en orden para participar conjuntamente desde una posición de mayor fuerza en la toma de decisiones e influir de verdad en estas (Rahman, 2013).

En resumen, tal como Rahman (2013) plantea, el empoderamiento es un proceso de concientización y desarrollo de capacidades que permiten una mayor participación, un mayor poder y control en la toma de decisiones, y realización de acciones transformadoras.

Contexto actual chileno

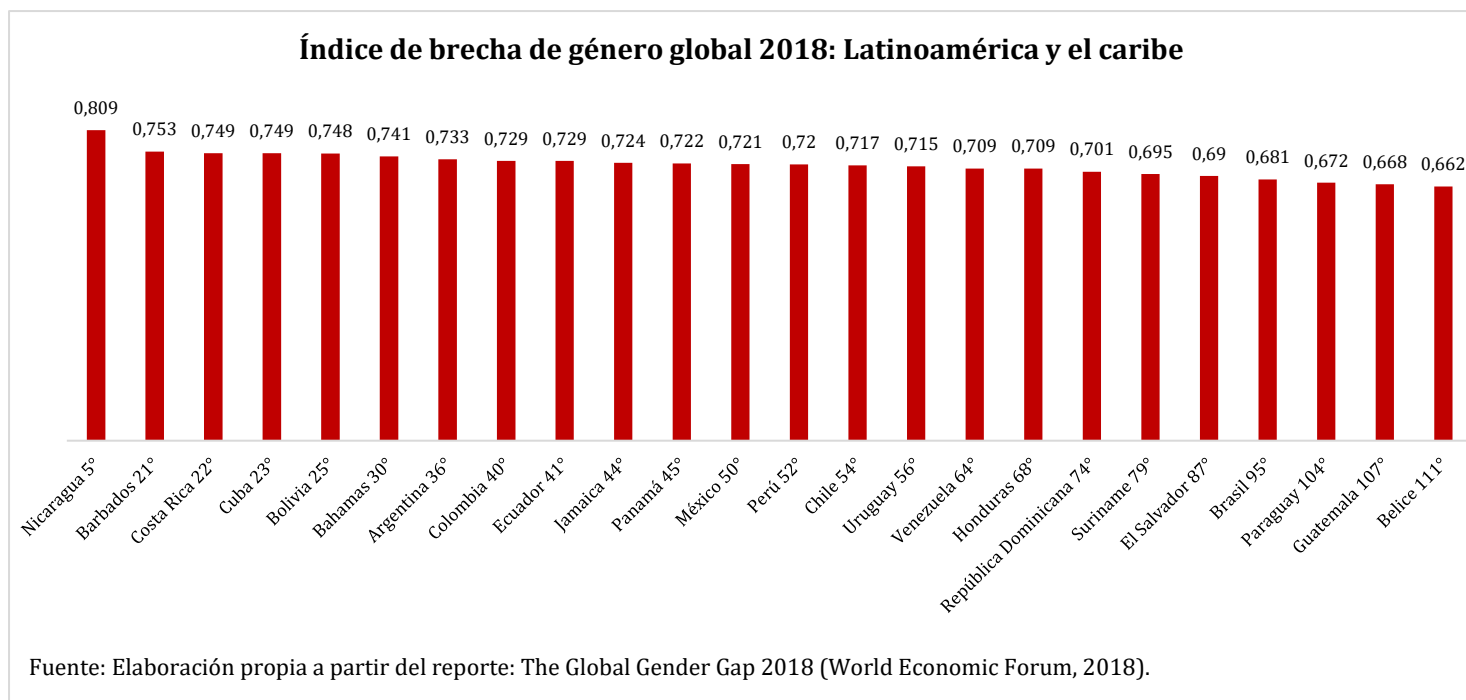
A nivel internacional, Chile se encuentra en el puesto 54° del Índice de Brecha de Género Global en 2018, disminuyendo la brecha aproximadamente en 72% desde el comienzo de la medición en 2006 (World Economic Forum, 2017). Este ranking muestra el gran avance de Chile en la última década, destacando el empoderamiento político, dado el aumento de las mujeres en el parlamento, lo cual posiciona al país en el ranking 31° a nivel internacional en esta dimensión. Además, la United Nations Development Programme (2017) que mide la desigualdad de género a través de 3 dimensiones: la salud reproductiva mediante la mortalidad materna y la fecundidad adolescente; el empoderamiento medido por los escaños en el parlamento y el nivel educacional femenino; y la participación femenina en la fuerza laboral. Este último índice, posiciona a Chile en el ranking 72° a nivel global en 2017.

Actualmente, la presencia de mujeres en el parlamento chileno es del 22,6% en la Cámara de Diputados y 23,3% en el Senado, mientras que el 30,4% del gabinete presidencial, a enero de 2019,

Empoderamiento en mujeres chilenas

corresponde a ministras. Por último, Chile ha tenido dos períodos presidenciales dirigidos por una mujer, el primer gobierno de Michelle Bachelet fue en 2006 y el segundo en 2014. El empoderamiento político, que representa la concientización y participación política de las mujeres, es una medición importante a nivel comparativo pues permite visualizar la voz que la población femenina ha posicionado en la política chilena.

Gráfico 1: Índice de brecha de género global 2018 para Latinoamérica y el caribe¹



Como se observa en el gráfico 1, Chile se encuentra en el ranking 14º entre los países latinoamericanos y el caribe (World Economic Forum, 2018), otorgando a las mujeres inmigrantes un escenario económico, político y social que les podría propiciar un mayor empoderamiento. Sin embargo, para algunas mujeres inmigrantes significará un choque con la estructura de roles proveniente de su país de origen y el nivel de empoderamiento alcanzado antes de migrar.

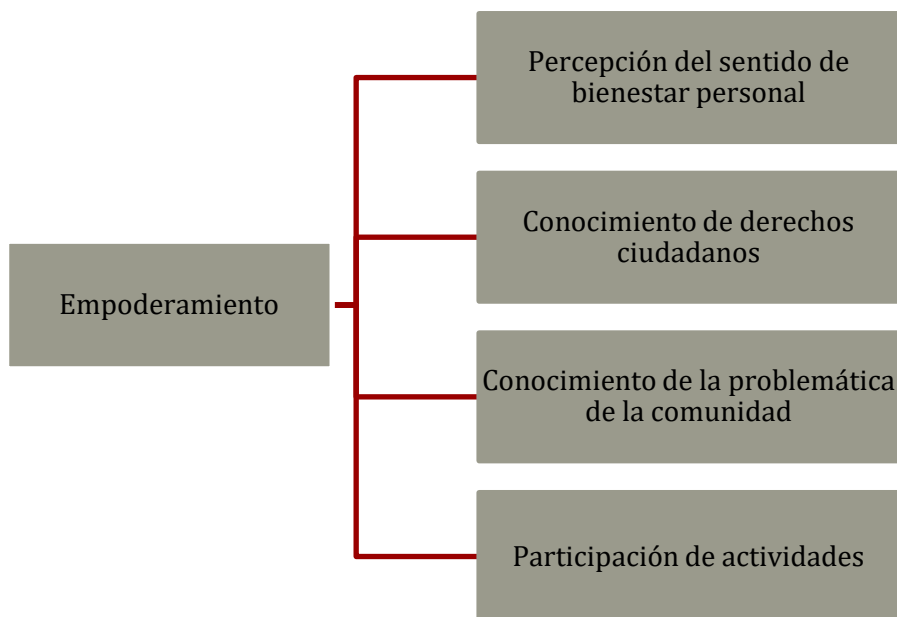
Las mujeres en Chile deben tomar un rol activo y transformador en la situación de desigualdad de género. Así como también, deben existir organizaciones que faciliten el proceso de empoderamiento femenino, ya sea de mujeres chilenas como inmigrantes, siendo una instancia que implica un avance en la concientización de las mujeres sobre su estatus y su participación eficaz en las interacciones sociales (Aguayo y Lamelas, 2012).

¹ Global Gender Gap Index o índice de brecha de género global se mide de 1 (equidad) a 0 (desigualdad).

Modelo del estudio

El presente estudio se basa en el concepto de empoderamiento de Schüler(1994), que considera aspectos como mayor libertad de movimiento, seguridad económica, capacidad de realizar compras, hogares con menos violencia, mayor conciencia y participación política, y el modelo propuesto por Portocarrero (2010), el cual consiste en 28 afirmaciones que conforman 4 dimensiones del empoderamiento.

Ilustración 1: Modelo de Empoderamiento de Schüler (1994) y Portocarrero (2010)



Fuente: Elaboración propia a de Portocarrero (2010).

II. Objetivos del estudio

2.1. Objetivo General

- Analizar comparativamente el nivel de empoderamiento percibido por las mujeres de nacionalidad chilena e inmigrantes latinoamericanas.

2.2. Objetivos Específicos

- Evaluar el empoderamiento a través de la percepción de sentido de bienestar personal de cada grupo de mujeres.
- Evaluar el empoderamiento a través del conocimiento sobre derechos ciudadanos de cada grupo de mujeres.
- Evaluar el empoderamiento a través del conocimiento de la problemática comunitaria de cada grupo de mujeres.
- Evaluar el empoderamiento a través de la participación en actividades de cada grupo de mujeres.

III. Metodología

Se realizó una investigación cuantitativa de corte transversal y alcance descriptivo. Los datos corresponden a fuente primaria a través de entrevista cara a cara. El plan de muestro es no probabilístico por conveniencia. El universo considerado fueron mujeres mayores de 18 años de nacionalidad chilena e inmigrantes de origen latinoamericano con al menos un año de residencia en Chile. La muestra fue tomada entre el 6 de mayo y el 14 de julio de 2017 en la Región Metropolitana de Chile con un tamaño de muestra de 427 observaciones.

IV. Resultados

5.1. Descripción de la muestra

La muestra conformada por 427 observaciones se distribuye en 49,4% perteneciente al sexo femenino de nacionalidad chilena y un 50,6% de sexo femenino de nacionalidad latinoamericana. En cuanto a la edad, el 39,3% se encuentra en el rango etario de 18 a 29 años, mientras que el 34,0% se encuentra entre 30 a 44 años, el 23,4% va entre 45 a 59 años, y el 3,3% mayores a 60 años.

Gráfico 2: Distribución según nacionalidad

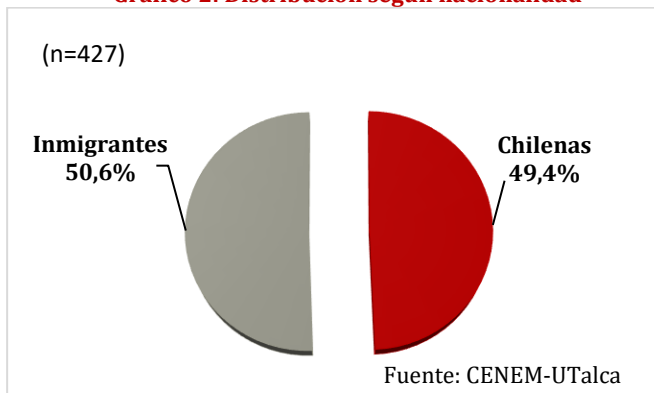
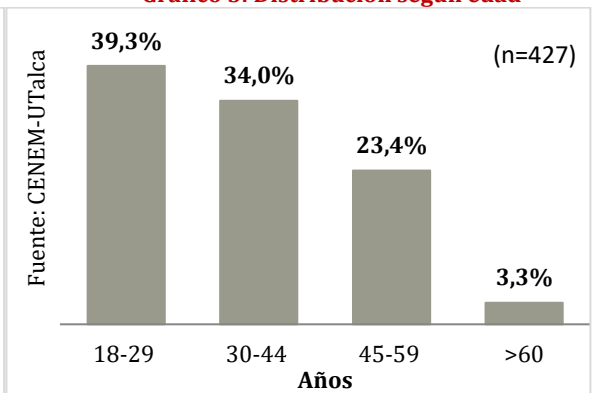


Gráfico 3: Distribución según edad



El nivel educacional en esta muestra se distribuye en 27,0% que ha cursado solo enseñanza básica, el 43,0% ha cursado hasta educación media, y el 30,0% ha completado estudios superiores. En cuanto al nivel socioeconómico, el 29,8% recibe como ingreso menos de \$400.000, el 37,5% percibe entre \$400.000 y \$600.000, el 23,1% entre \$600.001 y \$1.200.000, y el 9,6% percibe ingresos mayores a \$1.200.000.

Gráfico 4: Nivel educacional

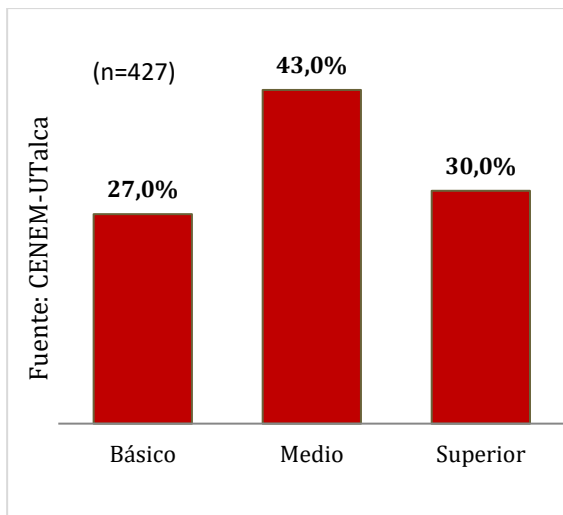
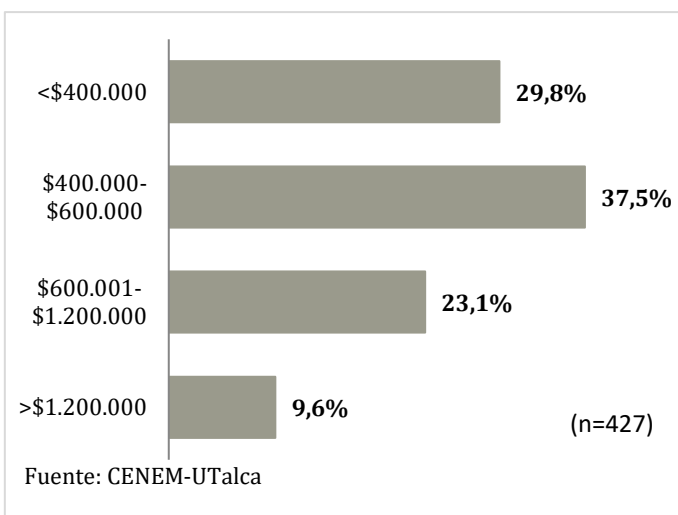


Gráfico 5: Nivel socioeconómico



Empoderamiento en mujeres chilenas

En cuanto al estado civil de la muestra, el 32,8% se encuentra casada, el 58,8% soltera, 3,0% divorciada, el 4,7% separada y 0,7% viuda. Respecto a la preferencia religiosa, el 44,2% se considera católica, el 40,0% no pertenece a alguna religión, y el 15,8% se considera evangélica.

Gráfico 6: Estado Civil

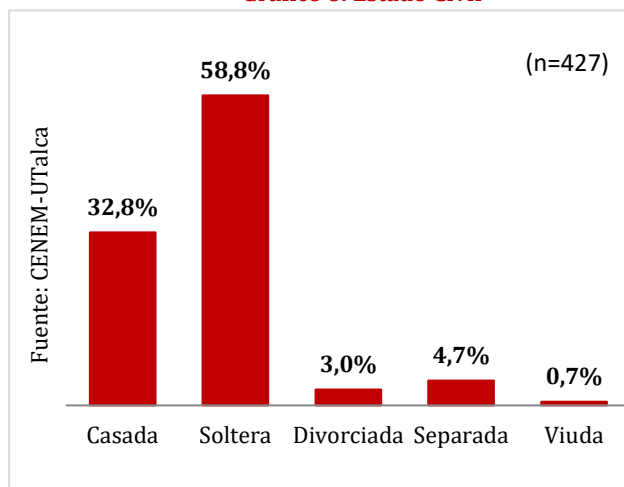
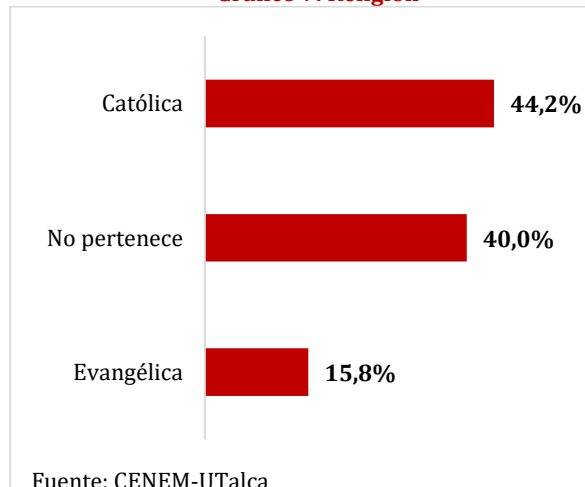
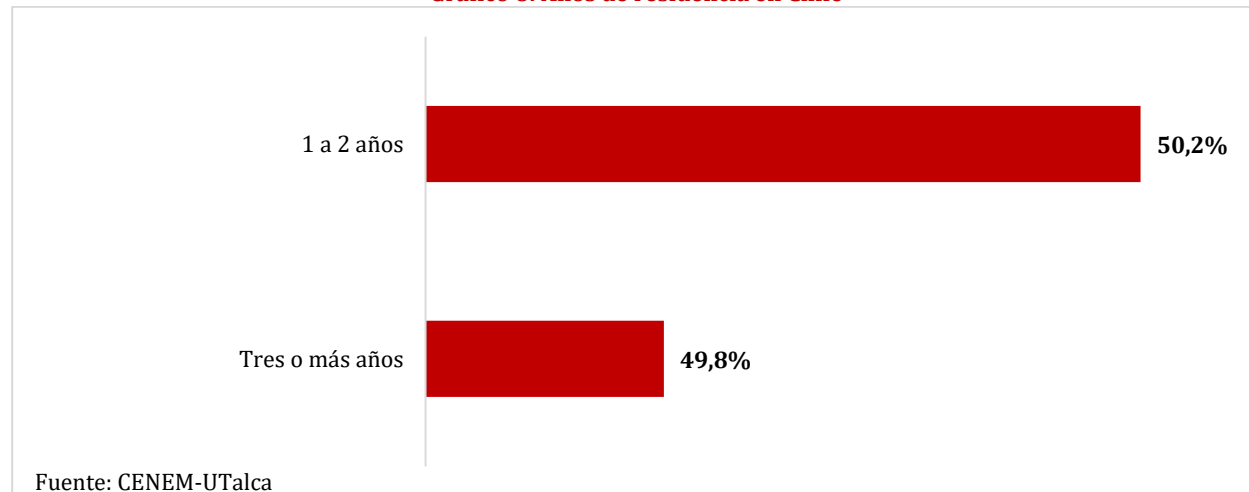


Gráfico 7: Religión



En cuanto a la permanencia en Chile de las inmigrantes latinoamericanas, el 50,2% lleva de 1 a 2 años de residencia en Chile y el 49,8% tres años o más en el país.

Gráfico 8: Años de residencia en Chile



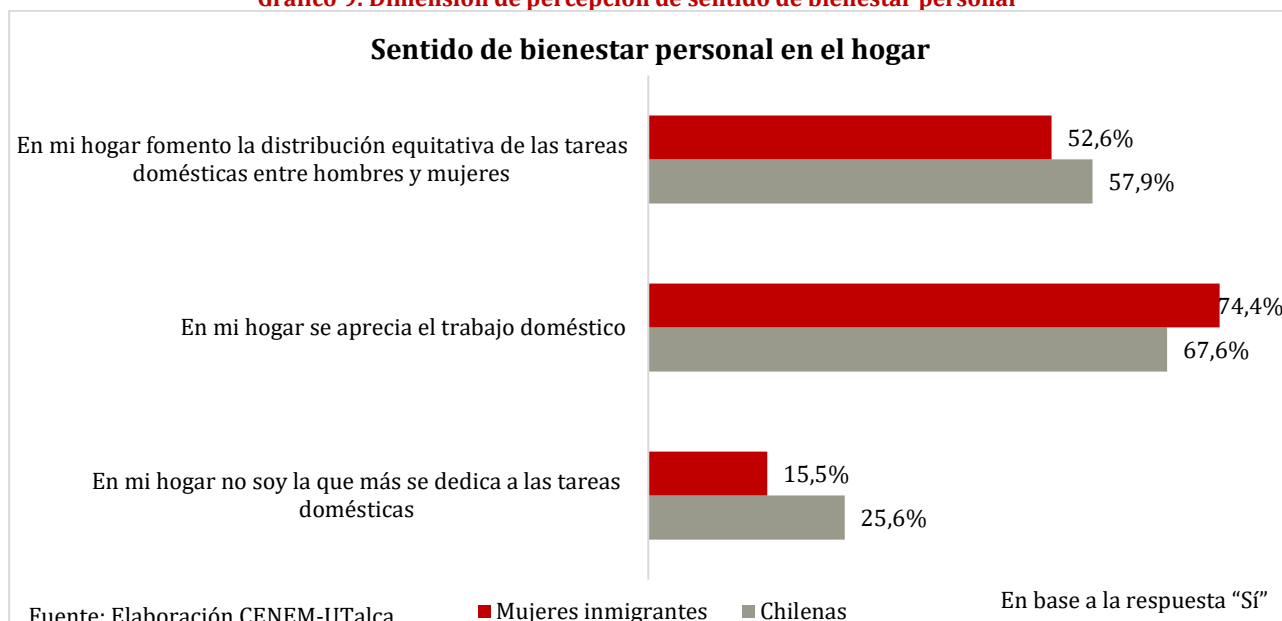
5.2. Resultados Descriptivos sobre Empoderamiento

Las cuatro dimensiones del empoderamiento son de carácter perceptivo, que se desglosan en afirmaciones, donde la respuesta “Sí” se relaciona con un mayor nivel de empoderamiento de cada grupo de mujeres encuestadas.

5.2.1. Percepción de sentido de bienestar personal

Respecto al bienestar personal en el hogar, el 52,6% de las mujeres inmigrantes y el 57,9% mujeres chilenas fomenta la distribución equitativa de las tareas domésticas entre hombres y mujeres. Además, el 74,4% de las mujeres inmigrantes y el 67,6% de las mujeres chilenas dice que en su hogar se aprecia el trabajo doméstico. Finalmente, el 15,5% de las mujeres inmigrantes y el 25,6% de las mujeres chilenas expresa que en su hogar no es la que más se dedica a las tareas domésticas.

Gráfico 9: Dimensión de percepción de sentido de bienestar personal



Acerca de las relaciones de pareja, el 70,4% de las mujeres inmigrantes y el 77,6% de las mujeres chilenas dice no haber tolerado formas de amenazas, hostigamiento, y violencia en sus relaciones de pareja. Respecto a la afirmación “Converso con mi pareja acerca de los métodos de planificación familiar que debemos utilizar”, el 55,6% de las mujeres inmigrantes y el 53,7% de las mujeres chilenas están de acuerdo.

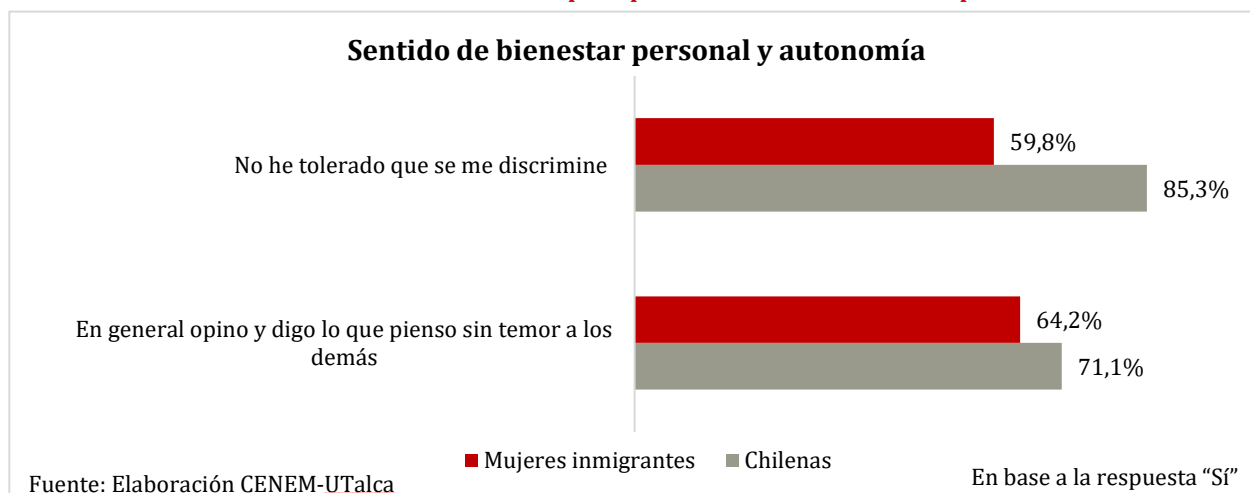
Empoderamiento en mujeres chilenas

Gráfico 10: Dimensión de percepción de sentido de bienestar personal



El 59,8% de las mujeres inmigrantes y el 85,3% de las mujeres chilenas ha tolerado que se le discrimine; Por último, el 64,2% de las mujeres inmigrantes y el 71,1% de las mujeres chilenas confiesa que en general opina y dice lo que piensa sin temor a los demás.

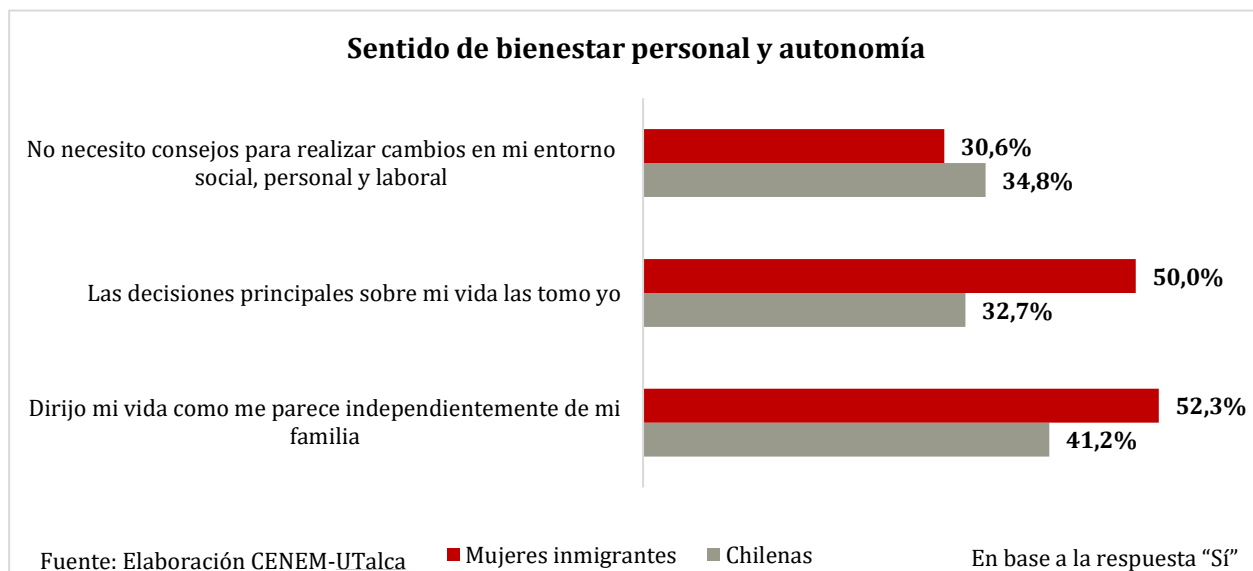
Gráfico 11: Dimensiones de percepción de sentido de bienestar personal



El 30,6% de las mujeres inmigrantes y el 34,8% de las mujeres chilenas opina que no necesita consejos para realizar cambios en su entorno social, personal y laboral. También, el 50,0% de las mujeres inmigrantes y el 32,7% de las mujeres chilenas expresa que las decisiones principales sobre su vida las toma por sí misma. Asimismo, ante la idea "Dirijo mi vida como me parece, independientemente de mi familia", el 52,3% de las mujeres inmigrantes está de acuerdo, en cambio, en las mujeres chilenas esta percepción baja a 41,2%.

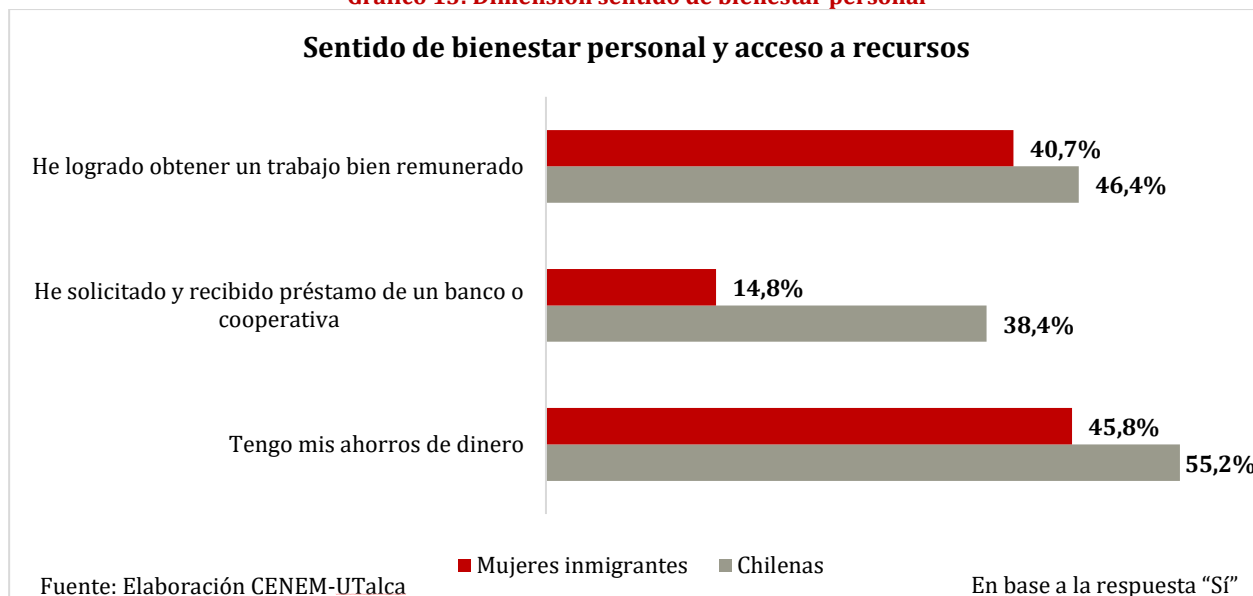
Empoderamiento en mujeres chilenas

Gráfico 12: Dimensión de percepción de sentido de bienestar personal



En relación con en la afirmación "He logrado obtener un trabajo bien remunerado", el 40,7% de las mujeres inmigrantes y el 46,4% de las mujeres chilenas están de acuerdo. Por otro lado, el 14,8% de las mujeres inmigrantes y el 38,4% de las mujeres chilenas ha tenido acceso al mercado financiero. Por último, el 45,8% de las mujeres inmigrantes y el 55,2% de las mujeres chilenas señala tener la capacidad económica para ahorrar.

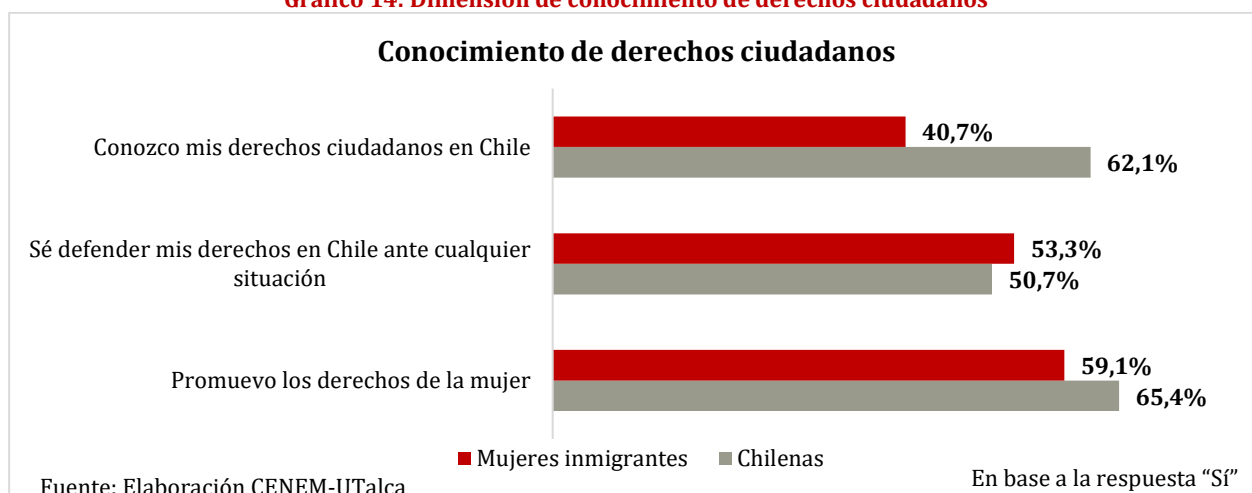
Gráfico 13: Dimensión sentido de bienestar personal



5.2.2. Conocimiento de derechos ciudadanos

Los resultados respecto al conocimiento de los derechos ciudadanos muestran la existencia de una brecha entre mujeres inmigrantes y chilenas, puesto que el 40,7% de las mujeres inmigrantes sostiene conocer sus derechos ciudadanos, mientras que en las mujeres chilenas esta cifra aumenta a 62,1%. En cuanto a la defensa de derechos, el 53,3% de las mujeres inmigrantes y el 50,7% de las mujeres chilenas dice saber defender sus derechos en Chile ante cualquier situación. Por último, respecto a la promoción de los derechos de la mujer, el 59,1% de las mujeres inmigrantes y el 65,4% de las mujeres chilenas afirman promoverlos activamente.

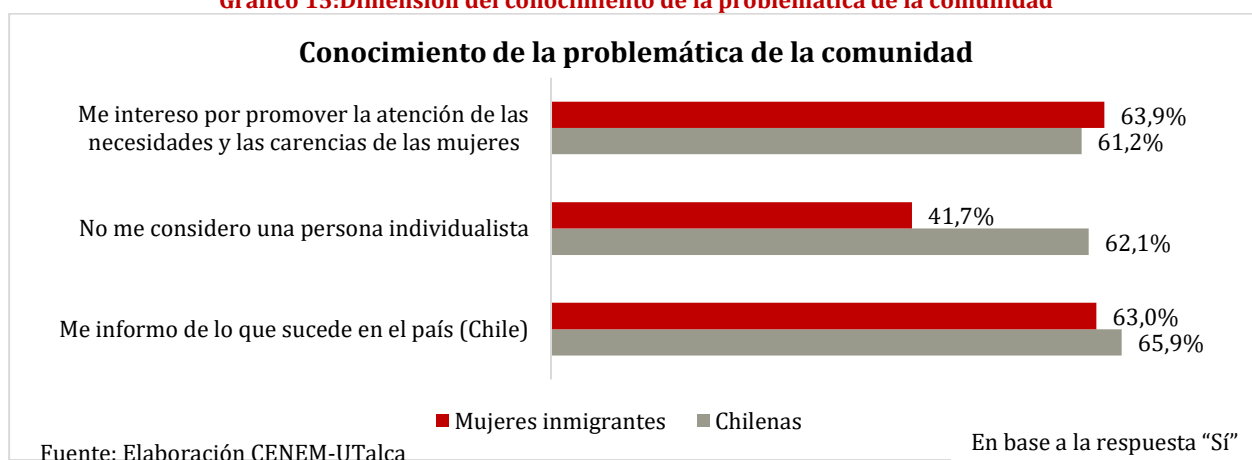
Gráfico 14: Dimensión de conocimiento de derechos ciudadanos



5.2.3. Conocimiento de la problemática de la comunidad

Respecto al conocimiento de los problemas de su comunidad, el 63,9% de las mujeres inmigrantes y el 61,2% de las mujeres chilenas se interesa por promover la atención de las necesidades y las carencias de las mujeres. Asimismo, el 41,7% de las mujeres inmigrantes y el 62,1% de las mujeres chilenas no se considera individualista. Además, el 63,0% de las mujeres inmigrantes y el 65,9% de las mujeres chilenas dice informarse de lo que sucede en Chile.

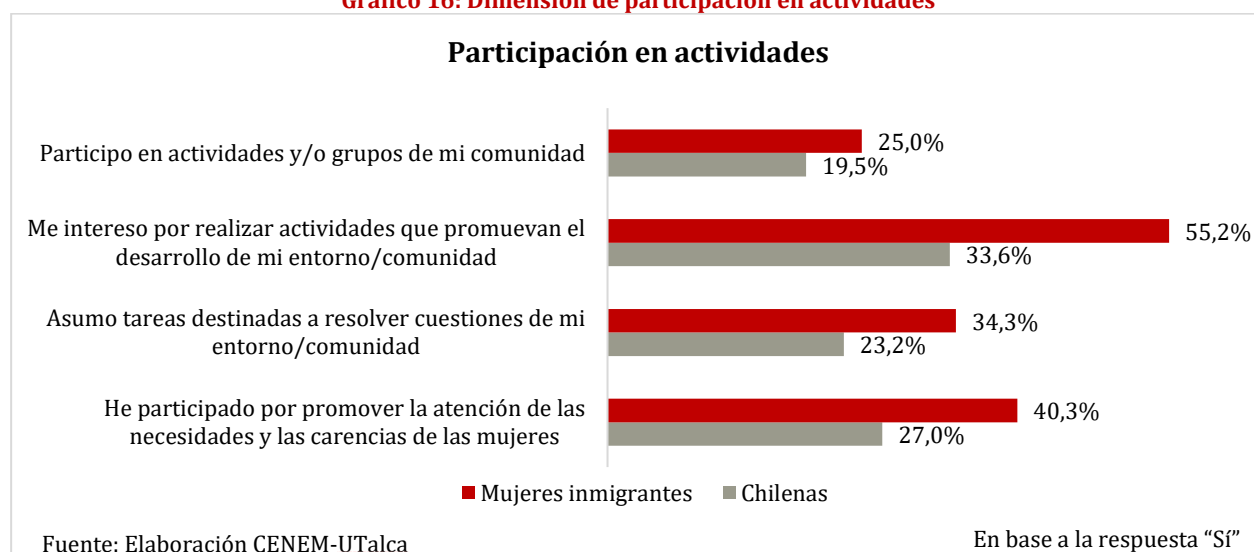
Gráfico 15: Dimensión del conocimiento de la problemática de la comunidad



5.2.4. Participación en actividades

En cuanto a la participación en actividades, el 25,0% de las mujeres inmigrantes y el 19,5% de las mujeres chilenas encuestadas dice participar en actividades y/o grupo de su comunidad. Además, el 55,2% de las mujeres inmigrantes y el 33,6% de las chilenas se interesa por realizar actividades que promuevan el desarrollo de su entorno. En tanto, el 34,3% de las mujeres inmigrantes manifiesta asumir tareas para resolver cuestiones de su entorno, solo el 23,2% de las chilenas está dispuesta a hacer lo mismo. También, el 40,3% de las mujeres inmigrantes dice haber participado en actividades para promover la atención de las necesidades y carencias de las mujeres, mientras que solo el 27,0% de las mujeres chilenas manifiesta haber participado.

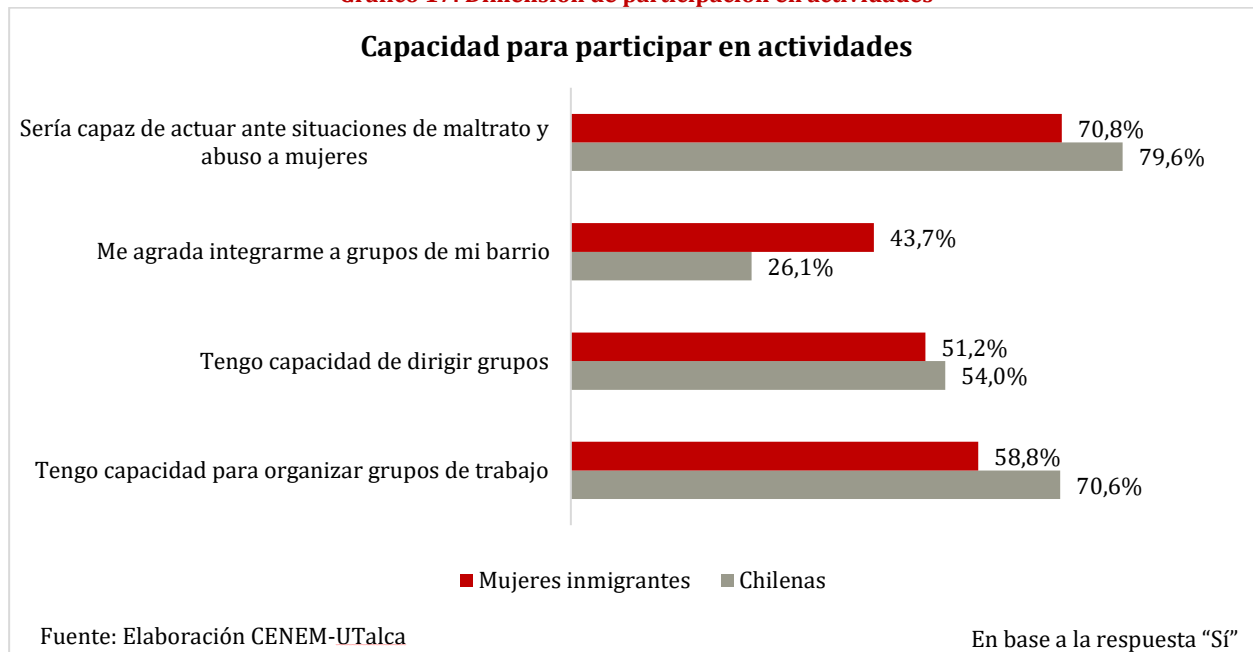
Gráfico 16: Dimensión de participación en actividades



Respecto a las capacidades y/o habilidades para ser partícipe en actividades eficazmente, el 70,8% de las mujeres inmigrantes y el 79,8% de las chilenas enuncia ser capaz de actuar ante situaciones de maltrato y abuso a mujeres. En relación con la disposición a participar, el 43,7% de las mujeres inmigrantes y el 26,1% de las chilenas le agrada integrarse a grupos de su barrio. Además, el 51,2% de las mujeres inmigrantes y el 54,0% de las chilenas dice tener la capacidad de dirigir grupos. Por último, el 58,8% de las mujeres inmigrantes declara tener la capacidad para organizar grupos de trabajo, esta cifra aumenta a 70,6% en las mujeres chilenas.

Empoderamiento en mujeres chilenas

Gráfico 17: Dimensión de participación en actividades



V. Comentarios

La inmigración en Chile se ha caracterizado por la mujer inmigrante, ya que es, históricamente, el sexo que más ha llegado a Chile. Según CASEN 2017, el 51,4% de los inmigrantes es de sexo femenino, permaneciendo como el grupo con mayor presencia a nivel nacional. Como se ha estudiado, la migración ha conferido un mayor poder a la mujer, sobre todo a quienes han tenido un acceso limitado a recursos y menor poder de decisión en su país de origen. Incluso para algunas mujeres, la migración es la única opción para mejorar su posición económica o alejarse de situaciones hostiles y maltrato, cuestión que aumenta la probabilidad de permanencia en el país pues repatriar significaría perder la independencia social y económica que han encontrado en Chile.

De acuerdo con la Organización Internacional para las Migraciones (2005), la educación, la experiencia laboral, y la independencia económica en el exterior aliviana el rol tradicional de la inmigrante y le permite ejercer efectivamente sus derechos. Una vez insertas en el mercado laboral, las mujeres inmigrantes y las chilenas pasan un escenario común, donde la desigualdad de género es una problemática que afecta a todas por igual. Sin embargo, para lograr un trato igualitario es necesario que las mujeres se empoderen de su rol en la sociedad, para que también sean ellas mismas quienes generen la igualdad. En este contexto, el Centro Nacional de Estudios Migratorios de la Universidad de Talca decidió estudiar, a través de un análisis comparativo, el nivel de empoderamiento de mujeres chilenas y latinoamericanas.

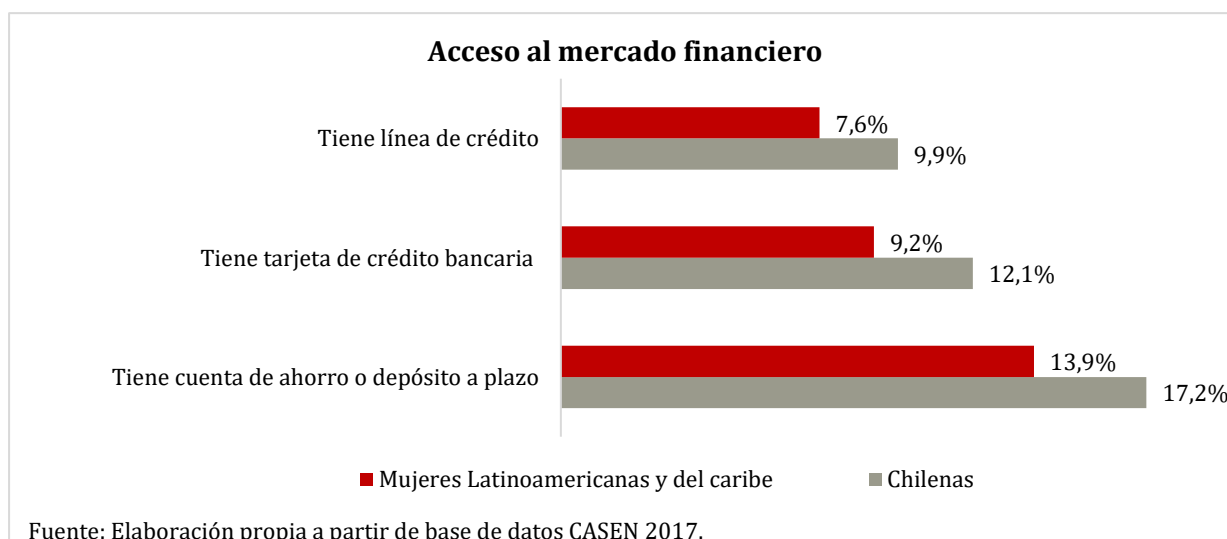
Los resultados de este estudio comparativo, en general, muestran que existe un mayor nivel de empoderamiento femenino en las mujeres chilenas. A nivel de dimensión, las chilenas encuestadas tienen una mayor percepción de sentido de bienestar personal en cuanto a hogar, pareja, autonomía y acceso a recursos, también conocen más sus derechos ciudadanos y la problemática de su comunidad. No obstante, las mujeres inmigrantes presentan una mayor participación en actividades que las chilenas.

Entre los resultados que marcan la diferencia entre ambos grupos de mujeres, se encuentra que las mujeres chilenas consideran que no son la persona que más dedica su tiempo a tareas domésticas (25,6%), en cambio solo el 15,5% de las latinoamericanas encuestadas comparte la misma percepción. Por otro lado, el 77,6% de las mujeres chilenas y el 70,4% de las inmigrantes dice no tolerar formas de violencia intrafamiliar. Además, solo el 59,8% de las inmigrantes declara no tolerar que se le discrimine, en cambio en las chilenas esta cifra aumenta a 85,3%, evidenciando una gran brecha entre ambos grupos, que puede ser causado por el rol tradicional que tiene interiorizado la mujer inmigrante desde sus países de origen, que irá disminuyendo progresivamente a través de la integración social y el empoderamiento.

Empoderamiento en mujeres chilenas

Los resultados de este estudio arrojan que las mujeres inmigrantes tienen mayor autonomía en las decisiones y dirección de su vida que las chilenas, lo cual puede deberse a que, al decidir migrar, justamente, buscan independencia económica y social. Esta independencia económica tiene alta relación con el acceso a recursos y al mercado financiero, en el que las mujeres tienen poca participación, donde solo el 7,6% de las mujeres latinoamericanas y el 9,9% de las chilenas tiene líneas de crédito; el 9,2% de las latinoamericanas y el 12,1% de las chilenas tiene tarjeta de crédito bancaria; y el 13,9% de las mujeres latinoamericanas y 17,2% de las chilenas tiene cuenta de ahorro o depósito a plazo (CASEN, 2017). Es por lo anterior, que los resultados de este estudio reflejan que el 14,8% de las inmigrantes encuestadas y el 38,4% de las chilenas ha solicitado préstamos bancarios y, el 45,6% de las inmigrantes y 55,2% de las chilenas dice ahorrar.

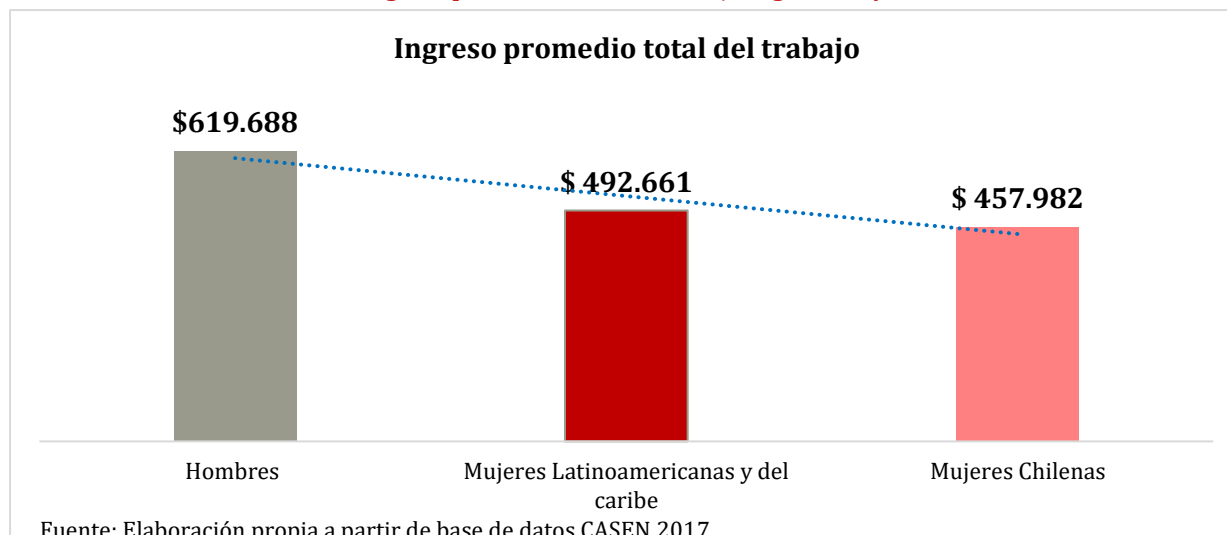
Gráfico 18: Acceso al mercado financiero de las mujeres chilenas y latinoamericanas y del caribe



En cuanto a los ingresos que perciben las mujeres, solo el 40,7% de las mujeres inmigrantes y el 46,4% de las chilenas afirma tener un trabajo bien remunerado, es decir, más de la mitad de las mujeres encuestadas no está conforme con su nivel de ingresos actual. Esta situación es respaldada, según CASEN 2017, por la brecha entre el ingreso promedio total del trabajo de los hombres y el de las mujeres en Chile, que pasa de \$619.688 en hombres a \$ 492.661 en las mujeres latinoamericanas y \$457.982 en mujeres chilenas.

Empoderamiento en mujeres chilenas

Gráfico 19: Ingreso promedio total del trabajo según sexo y nacionalidad



Respecto al conocimiento de sus derechos, el 40,7% de las mujeres inmigrantes y el 62,1% de las chilenas conoce sus derechos ciudadanos. Asimismo, el 53,3% de las inmigrantes y el 50,7% de las chilenas dice saber cómo defenderlos. Ambas percepciones muestran que las mujeres, indiferente a su nacionalidad, presentan un limitado dominio sobre sus derechos. Finalmente, en relación con la participación de actividades, se podría pensar que la mujer inmigrante no tiene mucha participación, por encontrarse en un proceso de integración paulatina, sin embargo, los resultados de este estudio muestran lo contrario. Las mujeres inmigrantes se interesan, más que las chilenas, por realizar actividades en su comunidad (55,2%), asume tareas para resolver problemas en su entorno (34,3%) y participa en actividades que atienden las carencias de las mujeres (40,3%). Esta alta participación podría ser a causa de las redes de apoyo que existen en las iglesias y comunidades de inmigrantes, que invitan a las mujeres a cooperar conjuntamente para mejorar su vida en la nueva sociedad de acogida.

El presente estudio invita a conocer y buscar solución a las áreas del empoderamiento donde las mujeres, ya sean chilenas como latinoamericanas, necesitan mejorar para lograr una participación igualitaria dentro de la sociedad chilena.

VI. Referencias

- Aguayo, E., & Lamelas, N. (2012). Midiendo el empoderamiento femenino en América Latina. *Regional and Sectoral Economic Studies*, 12(2), 123-132.
- Foley, S. H. (2005). Perceptions of discrimination and justice. *Group & Organization Management*, 30, 421-450.
- INDH. (2017). *Informe Anual: Situación de los Derechos Humanos en Chile*.
- Ministerio de Desarrollo Social. (2015). *Inmigrantes: Principales Resultados Casen 2015*.
- Moreno, M. (2011). Percepción de discriminación social en un grupo de indígenas costarricense: Los Huatares de Quitirrisí. *Actualidades Psicológicas* 25, 117-134.
- Nayak, P., & Mahanta, B. (2017). Women Empowerment in India, (November). <https://doi.org/10.2139/ssrn.1320071>
- Organización Internacional para las Migraciones. (2005). *Las migraciones en América Latina y el Caribe*.
- Portocarrero Ramos, C. (2010). Empoderamiento en mujeres participantes y no participantes en organizaciones de apoyo social. *Psicología*, 12, 237-256.
- Quiñones, P. (2014). La "discriminación estructural" en la evolución jurisprudencial de la Corte Interamericana de Derechos Humanos. *IIDH, VX*, 205-215.
- Rahman, A. (2013). Women's Empowerment: Concept and Beyond, 13(6).
- United Nations Development Programme. (2017). Obtenido de <http://hdr.undp.org/en/composite/GII#e>
- World Economic Forum. (2018). *The Global Gender Gap Report 2018*.